


МИНИСТЕРСТВО ПРОСВЕЩЕНИЯ РОССИЙСКОЙ ФЕДЕРАЦИИ
Департамент Смоленской области по образованию и науке
Муниципальное образование «Починковский район» Смоленской области

МБОУ Тростянская ОШ


РАССМОТРЕНО

Руководитель ШМО учителей

 О.Б. Волкова
Протокол № 1 от 30.08.2023

СОГЛАСОВАНО


Заместитель директора

 З.В. Царева
от «31» августа 2023 года

УТВЕРЖДЕНО

Директор

 Т.Н. Лисищенкова
Приказ № 87 от 31.08.2023



РАБОЧАЯ ПРОГРАММА

(ID 43427825)

учебного предмета «Физическая культура»

для обучающихся 5 - 6 классов

д. Прилепово 2023

ПОЯСНИТЕЛЬНАЯ ЗАПИСКА

Рабочая программа по дисциплине «Физическая культура» для 5-9 классов общеобразовательных организаций представляет собой методически оформленную конкретизацию требований Федерального государственного образовательного стандарта основного общего среднего образования и раскрывает их реализацию через конкретное предметное содержание.

ОБЩАЯ ХАРАКТЕРИСТИКА УЧЕБНОГО ПРЕДМЕТА «ФИЗИЧЕСКАЯ КУЛЬТУРА»

При создании рабочей программы учитывались потребности современного российского общества в физически крепком и дееспособном подрастающем поколении, способном активно включаться в разнообразные формы здорового образа жизни, умеющем использовать ценности физической культуры для самоопределения, саморазвития и самоактуализации.

В рабочей программе нашли свои отражения объективно сложившиеся реалии современного социокультурного развития российского общества, условия деятельности образовательных организаций, возросшие требования родителей, учителей и методистов к совершенствованию содержания школьного образования, внедрению новых методик и технологий в учебно-воспитательный процесс.

В своей социально-ценностной ориентации рабочая программа сохраняет исторически сложившееся предназначение дисциплины «Физическая культура» в качестве средства подготовки учащихся к предстоящей жизнедеятельности, укрепления их здоровья, повышения функциональных и адаптивных возможностей систем организма, развития жизненно важных физических качеств. Программа обеспечивает преемственность с рабочей программой начального среднего общего образования, предусматривает возможность активной подготовки учащихся к выполнению нормативов «Президентских состязаний», «Президентских спортивных игр» и «Всероссийского физкультурно- спортивного комплекса ГТО».

ЦЕЛИ ИЗУЧЕНИЯ УЧЕБНОГО ПРЕДМЕТА «ФИЗИЧЕСКАЯ КУЛЬТУРА»

Общей целью школьного образования по физической культуре является формирование разносторонне физически развитой личности, способной активно использовать ценности физической культуры для укрепления и длительного сохранения собственного здоровья, оптимизации трудовой деятельности и организации активного отдыха. В рабочей программе для 5—9 классов данная цель конкретизируется и связывается с формированием устойчивых мотивов и потребностей школьников в бережном отношении к своему здоровью, целостном развитии физических, психических и нравственных качеств, творческом использовании ценностей физической культуры в организации здорового образа жизни, регулярных занятиях двигательной деятельностью и спортом.

Развивающая направленность рабочей программы определяется вектором развития физических качеств и функциональных возможностей организма занимающихся являющихся основой укрепления их здоровья, повышения надежности и активности адаптивных процессов. Существенным достижением ориентации является приобретение школьниками знаний и умений в организации самостоятельных форм занятий оздоровительной, спортивной и прикладно-ориентированной физической культурой, возможностью познания своих физических способностей и их целенаправленного развития.

Воспитывающее значение рабочей программы заключается в содействии

активной социализации школьников на основе осмысления и понимания роли и значения мирового и российского олимпийского движения, приобщения к их культурным ценностям, истории и современному развитию. В число практических результатов данного направления входит формирование положительных навыков и умений в общении и взаимодействии со сверстниками и учителями физической культуры, организации совместной учебной и консультативной деятельности.

Центральной идеей конструирования учебного содержания и планируемых результатов образования в основной школе является воспитание целостной личности учащихся, обеспечение единства в развитии их физической, психической и социальной природы. Реализация этой идеи становится возможной на основе содержания учебной дисциплины «Физическая культура», которое представляется двигательной деятельностью с её базовыми компонентами: информационным (знания о физической культуре), операциональным (способы самостоятельной деятельности) и мотивационно-процессуальным (физическое совершенствование).

В целях усиления мотивационной составляющей учебного предмета, придавая ей личностно значимого смысла, содержание рабочей программы представляется системой модулей, которые входят структурными компонентами в раздел «Физическое совершенствование».

Инвариантные модули включают в себя содержание базовых видов спорта: гимнастика, лёгкая атлетика, зимние виды спорта (на примере лыжной подготовки), спортивные игры,

плавание. Данные модули в своём предметном содержании ориентируются на всестороннюю физическую подготовленность учащихся, освоение ими технических действий и физических упражнений, содействующих обогащению двигательного опыта.

Инвариантные и вариативные модули рабочей программы могут быть реализованы в форме сетевого взаимодействия с организациями системы дополнительного образования, на спортивных площадках и залах, находящихся в муниципальной и региональной собственности.

Для бесснежных районов Российской Федерации, а также при отсутствии должных условий допускается заменять инвариантный модуль «Лыжные гонки» углублённым освоением содержания других инвариантных модулей («Лёгкая атлетика», «Гимнастика», «Плавание» и «Спортивные игры»). В свою очередь, модуль «Плавание», вводится в учебный процесс при наличии соответствующих условий и материальной базы по решению муниципальных органов управления образованием.

Данный модуль, также, как и модуль «Лыжные гонки», может быть заменён углублённым изучением материала других инвариантных модулей.

Вариативные модули объединены в рабочей программе модулем «Спорт», содержание которого разрабатывается образовательной организацией на основе модульных программ по физической культуре для общеобразовательных организаций, рекомендуемых Министерством просвещения Российской Федерации. Основной содержательной направленностью вариативных модулей является подготовка учащихся к выполнению нормативных требований Всероссийского физкультурно-спортивного комплекса ГТО, активное вовлечение их в соревновательную деятельность.

Исходя из интересов учащихся, традиций конкретного региона или образовательной организации, модуль «Спорт» может разрабатываться учителями физической культуры на основе содержания базовой физической подготовки, национальных видов спорта, современных оздоровительных систем. В настоящей рабочей программе в помощь учителям физической культуры в рамках данного модуля, представлено примерное содержание «Базовой физической подготовки». Содержание рабочей программы изложено по годам обучения, где для каждого класса предусмотрен

раздел «Универсальные

учебные действия», в котором раскрывается вклад предмета в формирование познавательных, коммуникативных и регулятивных действий, соответствующих возможностям и особенностям школьников данного возраста. Личностные достижения непосредственно связаны с конкретным содержанием учебного предмета и представлены по мере его раскрытия.

Содержание рабочей программы, раскрытие личностных и метапредметных результатов обеспечивает преемственность и перспективность в освоении областей знаний, которые отражают ведущие идеи учебных предметов основной школы и подчёркивают её значение для формирования готовности учащихся к дальнейшему образованию в системе среднего полного или среднего профессионального образования.

МЕСТО УЧЕБНОГО ПРЕДМЕТА «ФИЗИЧЕСКАЯ КУЛЬТУРА» В УЧЕБНОМ ПЛАНЕ

Общий объём часов, отведённых на изучение учебной дисциплины «Физическая культура» в основной школе составляет 340 часов (два часа в неделю в каждом классе). 5 класс — 68 ч; 6 класс — 68 ч;

При подготовке рабочей программы учитывались личностные и метапредметные результаты, зафиксированные в Федеральном государственном образовательном стандарте основного общего образования и в «Универсальном кодификаторе элементов содержания и требований к результатам освоения основной образовательной программы основного общего образования».

СОДЕРЖАНИЕ УЧЕБНОГО ПРЕДМЕТА «ФИЗИЧЕСКАЯ КУЛЬТУРА»

5 КЛАСС

Знания о физической культуре. Физическая культура в основной школе: задачи, содержание и формы организации занятий. Система дополнительного обучения физической культуре; организация спортивной работы в общеобразовательной школе.

Физическая культура и здоровый образ жизни: характеристика основных форм занятий физической культурой, их связь с укреплением здоровья, организацией отдыха и досуга.

Исторические сведения об Олимпийских играх Древней Греции, характеристика их содержания и правил спортивной борьбы. Расцвет и завершение истории Олимпийских игр древности.

Способы самостоятельной деятельности. Режим дня и его значение для учащихся школы, связь с умственной работоспособностью. Составление индивидуального режима дня; определение основных индивидуальных видов деятельности, их временных диапазонов и последовательности в выполнении. Физическое развитие человека, его показатели и способы измерения. Осанка как показатель физического развития, правила предупреждения её нарушений в условиях учебной и бытовой деятельности. Способы измерения и оценивания осанки.

Составление комплексов физических упражнений с коррекционной направленностью и правил их самостоятельного проведения.

Проведение самостоятельных занятий физическими упражнениями на открытых площадках и в домашних условиях; подготовка мест занятий, выбор одежды и обуви; предупреждение травматизма.

Оценивание состояния организма в покое и после физической нагрузки в процессе самостоятельных занятий физической культуры и спортом. Составление дневника физической культуры.

Физическое совершенствование. Физкультурно-оздоровительная деятельность. Роль и значение физкультурно-оздоровительной деятельности в здоровом образе жизни современного человека. Упражнения утренней зарядки и физкультминуток, дыхательной и зрительной гимнастики в процессе учебных занятий; закаливающие процедуры после занятий утренней зарядкой. Упражнения на развитие гибкости и подвижности суставов; развитие координации; формирование телосложения с использованием внешних отягощений.

Спортивно-оздоровительная деятельность. Роль и значение спортивно-оздоровительной деятельности в здоровом образе жизни современного человека.

Модуль «Гимнастика».

Упражнения на гимнастической лестнице: перелезание приставным шагом правым и левым боком; лазанье разноимённым способом по диагонали и одноимённым способом вверх. Расхождение на гимнастической скамейке правым и левым боком способом «удерживая за плечи».

Модуль «Лёгкая атлетика». Бег на длинные дистанции с равномерной скоростью передвижения с высокого старта; бег на короткие дистанции с максимальной скоростью передвижения. Прыжки в длину с разбега способом «согнув ноги»; прыжки в высоту с прямого разбега. Метание малого мяча с места в вертикальную неподвижную мишень; метание малого мяча на дальность с трёх шагов разбега.

Модуль «Зимние виды спорта». Передвижение на лыжах попеременным двухшажным ходом; повороты на лыжах переступанием на месте и в движении по учебной дистанции; подъём по пологому склону способом «лесенка» и спуск в основной стойке; преодоление небольших бугров и впадин при спуске с пологого склона.

Модуль «Спортивные игры». Баскетбол. Передача мяча двумя руками от груди, на месте и в движении; ведение мяча на месте и в движении «по прямой», «по кругу» и «змейкой»; бросок мяча в корзину двумя руками от груди с места; ранее разученные технические действия с мячом.

Волейбол. Прямая нижняя подача мяча; приём и передача мяча двумя руками снизу и сверху на

месте и в движении; ранее разученные технические действия с мячом.

Модуль «Спорт». Физическая подготовка к выполнению нормативов комплекса ГТО с использованием средств базовой физической подготовки, видов спорта и оздоровительных систем физической культуры, национальных видов спорта, культурно-этнических игр.

6 КЛАСС

Знания о физической культуре. Возрождение Олимпийских игр и олимпийского движения в современном мире; роль Пьера де Кубертена в их становлении и развитии. Девиз, символика и ритуалы современных Олимпийских игр. История организации и проведения первых Олимпийских игр современности; первые олимпийские чемпионы.

Способы самостоятельной деятельности. Ведение дневника физической культуры. Физическая подготовка и её влияние на развитие систем организма, связь с укреплением здоровья; физическая подготовленность как результат физической подготовки.

Правила и способы самостоятельного развития физических качеств. Способы определения индивидуальной физической нагрузки. Правила проведения измерительных процедур по оценке физической подготовленности. Правила техники выполнения тестовых заданий и способы регистрации их результатов. Правила и способы составления плана самостоятельных занятий физической подготовкой.

Физическое совершенствование. Физкультурно-оздоровительная деятельность. Правила самостоятельного закаливания организма с помощью воздушных и солнечных ванн, купания в естественных водоёмах. Правила техники безопасности и гигиены мест занятий физическими упражнениями. Оздоровительные комплексы: упражнения для коррекции телосложения с использованием дополнительных отягощений; упражнения для профилактики нарушения зрения во время учебных занятий и работы за компьютером; упражнения для физкультпауз, направленных на поддержание оптимальной работоспособности мышц опорно-двигательного аппарата в режиме учебной деятельности.

Спортивно-оздоровительная деятельность.

Модуль «Гимнастика». Акробатическая комбинация из общеразвивающих и сложно координированных упражнений, стоек и кувырков, ранее разученных акробатических упражнений. Комбинация из стилизованных общеразвивающих упражнений и сложно-координированных упражнений ритмической гимнастики, разнообразных движений руками и ногами с разной амплитудой и траекторией, танцевальными движениями из ранее разученных танцев. Гимнастические комбинации.

Модуль «Лёгкая атлетика». Старт с опорой на одну руку и последующим ускорением; спринтерский и гладкий равномерный бег по учебной дистанции; ранее разученные беговые упражнения.

Прыжковые упражнения: прыжок в длину; ранее разученные прыжковые упражнения в длину и высоту; напрыгивание и спрыгивание. Метание малого (теннисного) мяча в подвижную (раскачивающуюся) мишень.

Модуль «Зимние виды спорта». Передвижение на лыжах одновременным одношажным ходом; преодоление небольших трамплинов при спуске с пологого склона в низкой стойке; ранее разученные упражнения лыжной подготовки; передвижения по учебной дистанции, повороты, спуски, торможение.

Модуль «Спортивные игры».

Баскетбол. Технические действия игрока без мяча: передвижение в стойке баскетболиста; прыжки вверх толчком одной ногой и приземлением на другую ногу; остановка двумя шагами и прыжком.

Упражнения с мячом: ранее разученные упражнения в ведении мяча в разных направлениях и по разной траектории, на передачу и броски мяча в корзину.

Правила игры и игровая деятельность по правилам с использованием разученных технических приёмов.

Волейбол. Приём и передача мяча двумя руками снизу в разные зоны площадки команды соперника. Правила игры и игровая деятельность по правилам с использованием разученных технических приёмов в подаче мяча, его приёме и передаче двумя руками снизу и сверху.

Модуль «Спорт». Физическая подготовка к выполнению нормативов комплекса ГТО с использованием средств базовой физической подготовки, видов спорта и оздоровительных систем физической культуры, национальных видов спорта, культурно-этнических игр.

ПЛАНИРУЕМЫЕ РЕЗУЛЬТАТЫ ОСВОЕНИЯ УЧЕБНОГО ПРЕДМЕТА «ФИЗИЧЕСКАЯ КУЛЬТУРА» НА УРОВНЕ ОСНОВНОГО ОБЩЕГО ОБРАЗОВАНИЯ

ЛИЧНОСТНЫЕ РЕЗУЛЬТАТЫ

- Готовность проявлять интерес к истории и развитию физической культуры и спорта в Российской Федерации, гордиться победами выдающихся отечественных спортсменов-олимпийцев;
- готовность отстаивать символы Российской Федерации во время спортивных соревнований, уважать традиции и принципы современных Олимпийских игр и олимпийского движения;
- готовность ориентироваться на моральные ценности и нормы межличностного взаимодействия при организации, планировании и проведении совместных занятий физической культурой и спортом, оздоровительных мероприятий в условиях активного отдыха и досуга;
- готовность оценивать своё поведение и поступки во время проведения совместных занятий физической культурой, участия в спортивных мероприятиях и соревнованиях;
- готовность оказывать первую медицинскую помощь при травмах и ушибах, соблюдать правила техники безопасности во время совместных занятий физической культурой и спортом;
- стремление к физическому совершенствованию, формированию культуры движения и телосложения, самовыражению в избранном виде спорта;
- готовность организовывать и проводить занятия физической культурой и спортом на основе научных представлений о закономерностях физического развития и физической подготовленности с учётом самостоятельных наблюдений за изменением их показателей;
- осознание здоровья как базовой ценности человека, признание объективной необходимости в его укреплении и длительном сохранении посредством занятий физической культурой и спортом;
- осознание необходимости ведения здорового образа жизни как средства профилактики пагубного влияния вредных привычек на физическое, психическое и социальное здоровье человека;
- способность адаптироваться к стрессовым ситуациям, осуществлять профилактические мероприятия по регулированию эмоциональных напряжений, активному восстановлению организма после значительных умственных и физических нагрузок;
- готовность соблюдать правила безопасности во время занятий физической культурой и спортом, проводить гигиенические и профилактические мероприятия по организации мест занятий, выбору спортивного инвентаря и оборудования, спортивной одежды;
- готовность соблюдать правила и требования к организации бивуака во время туристских походов, противостоять действиям и поступкам, приносящим вред окружающей среде;
- освоение опыта взаимодействия со сверстниками, форм общения и поведения при выполнении учебных заданий на уроках физической культуры, игровой и соревновательной деятельности;
- повышение компетентности в организации самостоятельных занятий физической культурой, планировании их содержания и направленности в зависимости от индивидуальных интересов и потребностей;
- формирование представлений об основных понятиях и терминах физического воспитания и спортивной тренировки, умений руководствоваться ими в познавательной и практической деятельности, общении со сверстниками, публичных выступлениях и дискуссиях.

МЕТАПРЕДМЕТНЫЕ РЕЗУЛЬТАТЫ

Универсальные познавательные действия:

- проводить сравнение соревновательных упражнений Олимпийских игр древности и современных Олимпийских игр, выявлять их общность и различия;
- осмысливать Олимпийскую хартию как основополагающий документ современного олимпийского движения, приводить примеры её гуманистической направленности;
- анализировать влияние занятий физической культурой и спортом на воспитание положительных качеств личности, устанавливать возможность профилактики вредных привычек;
- характеризовать туристские походы как форму активного отдыха, выявлять их целевое предназначение в сохранении и укреплении здоровья; руководствоваться требованиями
- техники безопасности во время передвижения по маршруту и организации бивуака;
- устанавливать причинно-следственную связь между планированием режима дня и изменениями показателей работоспособности;
- устанавливать связь негативного влияния нарушения осанки на состояние здоровья и выявлять причины нарушений, измерять индивидуальную форму и составлять комплексы упражнений по профилактике и коррекции выявляемых нарушений;
- устанавливать причинно-следственную связь между уровнем развития физических качеств, состоянием здоровья и функциональными возможностями основных систем организма;
- устанавливать причинно-следственную связь между качеством владения техникой физического упражнения и возможностью возникновения травм и ушибов во время самостоятельных занятий физической культурой и спортом;
- устанавливать причинно-следственную связь между подготовкой мест занятий на открытых площадках и правилами предупреждения травматизма.
-

Универсальные коммуникативные действия:

- выбирать, анализировать и систематизировать информацию из разных источников об образцах техники выполнения разучиваемых упражнений, правилах планирования самостоятельных занятий физической и технической подготовкой;
- вести наблюдения за развитием физических качеств, сравнивать их показатели с данными возрастно-половых стандартов, составлять планы занятий на основе определённых правил и регулировать нагрузку по частоте пульса и внешним признакам утомления;
- описывать и анализировать технику разучиваемого упражнения, выделять фазы и элементы движений, подбирать подготовительные упражнения и планировать последовательность решения задач обучения; оценивать эффективность обучения посредством сравнения с эталонным образцом;
- наблюдать, анализировать и контролировать технику выполнения физических упражнений другими учащимися, сравнивать её с эталонным образцом, выявлять ошибки и предлагать способы их устранения;
- изучать и коллективно обсуждать технику «иллюстративного образца» разучиваемого упражнения, рассматривать и моделировать появление ошибок, анализировать возможные причины их появления, выяснять способы их устранения.

Универсальные учебные регулятивные действия:

- составлять и выполнять индивидуальные комплексы физических упражнений с разной функциональной направленностью, выявлять особенности их воздействия на состояние организма, развитие его резервных возможностей с помощью процедур контроля и функциональных проб;
- составлять и выполнять акробатические и гимнастические комплексы упражнений, самостоятельно разучивать сложно-координированные упражнения на спортивных снарядах;
- активно взаимодействовать в условиях учебной и игровой деятельности, ориентироваться на указания учителя и правила игры при возникновении конфликтных и нестандартных ситуаций, признавать своё право и право других на ошибку, право на её совместное исправление;

- разучивать и выполнять технические действия в игровых видах спорта, активно взаимодействуют при совместных тактических действиях в защите и нападении, терпимо относится к ошибкам игроков своей команды и команды соперников;
- организовывать оказание первой помощи при травмах и ушибах во время самостоятельных занятий физической культурой и спортом, применять способы и приёмы помощи в зависимости от характера и признаков полученной травмы.

ПРЕДМЕТНЫЕ РЕЗУЛЬТАТЫ

5 класс

К концу обучения в 5 классе обучающийся научится:

- выполнять требования безопасности на уроках физической культуры, на самостоятельных занятиях физическими упражнениями в условиях активного отдыха и досуга;
- проводить измерение индивидуальной осанки и сравнивать её показатели со стандартами, составлять комплексы упражнений по коррекции и профилактике её нарушения, планировать их выполнение в режиме дня;
- составлять дневник физической культуры и вести в нём наблюдение за показателями физического развития и физической подготовленности, планировать содержание и регулярность проведения самостоятельных занятий;
- осуществлять профилактику утомления во время учебной деятельности, выполнять комплексы упражнений физкультминуток, дыхательной и зрительной гимнастики;
- выполнять комплексы упражнений оздоровительной физической культуры на развитие гибкости, координации и формирование телосложения;
- выполнять упражнения в висах и упорах на низкой гимнастической перекладине (мальчики); в передвижениях по гимнастической скамейке ходьбой и приставным шагом с поворотами, подпрыгиванием на двух ногах на месте и с продвижением (девочки);
- передвигаться по гимнастической стенке приставным шагом, лазать разноимённым способом вверх и по диагонали;
- выполнять бег с равномерной скоростью с высокого старта по учебной дистанции;
- демонстрировать технику прыжка в длину с разбега способом «согнув ноги»;
- передвигаться на лыжах попеременным двухшажным ходом (для бесснежных районов — имитация передвижения);
- демонстрировать технические действия в спортивных играх:
- баскетбол (ведение мяча с равномерной скоростью в разных направлениях; приём и передача мяча двумя руками от груди с места и в движении);
- волейбол (приём и передача мяча двумя руками снизу и сверху с места и в движении, прямая нижняя подача);
- футбол (ведение мяча с равномерной скоростью в разных направлениях, приём и передача мяча, удар по неподвижному мячу с небольшого разбега);
- тренироваться в упражнениях общефизической и специальной физической подготовки с учётом индивидуальных и возрастно-половых особенностей.

6 класс

К концу обучения в 6 классе обучающийся научится:

- характеризовать Олимпийские игры современности как международное культурное явление, роль Пьера де Кубертена в их историческом возрождении; обсуждать историю возникновения девиза, символики и ритуалов Игр;
- измерять индивидуальные показатели физических качеств, определять их соответствие возрастным нормам и подбирать упражнения для их направленного развития;
- контролировать режимы физической нагрузки по частоте пульса и степени утомления организма по внешним признакам во время самостоятельных занятий физической подготовкой;
- готовить места для самостоятельных занятий физической культурой и спортом в соответствии с правилами техники безопасности и гигиеническими требованиями;

- отбирать упражнения оздоровительной физической культуры и составлять из них комплексы физкультминуток и физкультпауз для оптимизации работоспособности и снятия мышечного утомления в режиме учебной деятельности;
- составлять и выполнять акробатические комбинации из разученных упражнений, наблюдать и анализировать выполнение другими учащимися, выявлять ошибки и предлагать способы устранения;
- выполнять беговые упражнения с максимальным ускорением, использовать их в самостоятельных занятиях для развития быстроты и равномерный бег для развития общей выносливости;
- выполнять прыжок в высоту с разбега способом «перешагивание», наблюдать и анализировать его выполнение другими учащимися, сравнивая с заданным образцом, выявлять ошибки и предлагать способы устранения;

Тематическое планирование

№ п/п	Наименование разделов и тем программы	Количество часов			Дата изучения	Электронные (цифровые) образовательные ресурсы
		всего	конт. работы	прак. работы		
1.1	Возрождение Олимпийских игр. Символика и ритуалы первых Олимпийских игр. История первых Олимпийских игр современности	1	0	1		www.edu.ru www.school.edu.ru https://uchi.ru/
Итого по разделу		1				
2.1	Составление дневника физической культуры. Физическая подготовка человека. Правила развития физических качеств.	1	0	1		www.edu.ru www.school.edu.ru https://uchi.ru/
2.2	Определение индивидуальной физической нагрузки для самостоятельных занятий физической подготовкой. Закаливающие процедуры с помощью воздушных и солнечных ванн, купания в естественных водоёмах	1	0	1		www.edu.ru www.school.edu.ru https://uchi.ru/
Итого по разделу		2				
3.1	<i>Модуль «Гимнастика».</i> Акробатическая комбинация	1	0	1		www.edu.ru www.school.edu.ru https://uchi.ru/
3.2	<i>Модуль «Гимнастика».</i> Упражнения на низком гимнастическом бревне	1	0	1		www.edu.ru www.school.edu.ru https://uchi.ru/
3.3	<i>Модуль «Гимнастика».</i> Висы и упоры на невысокой гимнастической перекладине	1	0	1		www.edu.ru www.school.edu.ru https://uchi.ru/
3.4	<i>Модуль «Гимнастика».</i> Упражнения ритмической гимнастики	2	0	2		www.edu.ru www.school.edu.ru https://uchi.ru/
3.5	<i>Модуль «Лёгкая атлетика».</i> Беговые упражнения	5	0	5		www.edu.ru www.school.edu.ru https://uchi.ru/

3.6	Модуль «Лёгкая атлетика» . Знакомство с рекомендациями учителя по развитию выносливости и быстроты на самостоятельных занятиях лёгкой атлетикой с помощью гладкого равномерного и спринтерского бега	3	0	3		www.edu.ru www.school.edu.ru https://uchi.ru/
3.7	Модуль «Лёгкая атлетика». Метание малого (теннисного) мяча в подвижную мишень (раскачивающийся с разной скоростью гимнастический обруч с уменьшающимся диаметром)	4	0	4		www.edu.ru www.school.edu.ru https://uchi.ru/
3.8	Модуль «Зимние виды спорта». Передвижение одновременным одношажным ходом	10	0	10		www.edu.ru www.school.edu.ru https://uchi.ru/
3.9	Модуль «Зимние виды спорта». Знакомство с рекомендациями учителя по использованию подводящих и подготовительных упражнений для самостоятельного обучения техники передвижения на лыжах одновременным одношажным ходом, передвижений на лыжах для развития выносливости в процессе самостоятельных занятий	1	0	1		www.edu.ru www.school.edu.ru https://uchi.ru/
3.10	Модуль «Зимние виды спорта». Преодоление небольших трамплинов при спуске с пологого склона	3	0	3		www.edu.ru www.school.edu.ru https://uchi.ru/
3.11	Модуль «Спортивные игры». Баскетбол». Технические действия баскетболиста с мячом	1	0	1		www.edu.ru www.school.edu.ru https://uchi.ru/

3.12	Модуль «Спортивные игры.	3	0	3		www.edu.ru www.school.edu.ru https://uchi.ru/
3.13	Модуль «Спортивные игры. Баскетбол». Технические действия баскетболиста с мячом	3	0	3		www.edu.ru www.school.edu.ru https://uchi.ru/
3.14	Модуль «Спортивные игры. Баскетбол». Технические действия баскетболиста с мячом	3	0	3		www.edu.ru www.school.edu.ru https://uchi.ru/
3.15	Модуль «Спортивные игры. Баскетбол». Технические действия баскетболиста без мяча	2	0	2		www.edu.ru www.school.edu.ru https://uchi.ru/
3.16	Модуль «Спортивные игры. Баскетбол». Знакомство с рекомендациями учителя по использованию подводящих и подготовительных упражнений для самостоятельного обучения техническим действиям баскетболиста без мяча	4	0	4		www.edu.ru www.school.edu.ru https://uchi.ru/
3.17	Модуль «Спортивные игры. Волейбол». Игровые действия в волейболе	5	0	5		www.edu.ru www.school.edu.ru https://uchi.ru/
3.18	Модуль «Спортивные игры. Волейбол». Игровые действия в волейболе	2	0	2		www.edu.ru www.school.edu.ru https://uchi.ru/
3.19	Модуль «Спортивные игры. Волейбол». Игровые действия в волейболе	1	0	1		www.edu.ru www.school.edu.ru https://uchi.ru/
Итого по разделу		55				
4.1	Физическая подготовка: освоение содержания программы, демонстрация приростов в показателях физической подготовленности и нормативных требований комплекса ГТО	4	0	4		www.edu.ru www.school.edu.ru https://uchi.ru/

4.2	Физическая подготовка: освоение содержания программы, демонстрация приростов в показателях физической подготовленности и нормативных требований комплекса ГТО	6	0	6	www.edu.ru www.school.edu.ru https://uchi.ru/
Итого по разделу		10			
ОБЩЕЕ КОЛИЧЕСТВО ЧАСОВ ПО ПРОГРАММЕ		68	0	68	

ТЕМАТИЧЕСКОЕ ПЛАНИРОВАНИЕ 6 КЛАСС

№	Наименование	Количество часов	Дата	Электронные (цифровые) образовательные ресурсы
---	--------------	------------------	------	--

п/п	разделов и тем программы	всего	Контрольные работы	Практические работы	изучения	
1.1	Возрождение Олимпийских игр. Символика и ритуалы первых Олимпийских игр. История первых Олимпийских игр современности	1	0	1		www.edu.ru www.school.edu.ru https://uchi.ru/
Итого по разделу		1				
2.1	Составление дневника физической культуры. Физическая подготовка человека. Правила развития физических качеств.	1	0	1		www.edu.ru www.school.edu.ru https://uchi.ru/
2.2	Определение индивидуальной физической нагрузки для самостоятельных занятий физической подготовкой. Закаливающие процедуры с помощью воздушных и солнечных ванн, купания в естественных водоёмах	1	0	1		www.edu.ru www.school.edu.ru https://uchi.ru/
Итого по разделу		2				
3.1	Модуль «Гимнастика». Акробатическая комбинация	1	0	1		www.edu.ru www.school.edu.ru https://uchi.ru/
3.2	Модуль «Гимнастика». Упражнения на низком гимнастическом бревне	1	0	1		www.edu.ru www.school.edu.ru https://uchi.ru/
3.3	Модуль «Гимнастика». Висы и упоры на невысокой гимнастической перекладине	1	0	1		www.edu.ru www.school.edu.ru https://uchi.ru/
3.4	Модуль «Гимнастика». Упражнения	2	0	2		www.edu.ru www.school.edu.ru https://uchi.ru/

	ритмической гимнастики					
3.5	Модуль «Лёгкая атлетика». Беговые упражнения	5	0	5		www.edu.ru www.school.edu.ru https://uchi.ru/
3.6	Модуль «Лёгкая атлетика». Знакомство с рекомендациями учителя по развитию выносливости и быстроты на самостоятельных занятиях лёгкой атлетикой с помощью гладкого равномерного и спринтерского бега	3	0	3		www.edu.ru www.school.edu.ru https://uchi.ru/
3.7	Модуль «Лёгкая атлетика». Метание малого (теннисного) мяча в подвижную мишень (раскачивающийся с разной скоростью гимнастический обруч с уменьшающимся диаметром)	4	0	4		www.edu.ru www.school.edu.ru https://uchi.ru/
3.8	Модуль «Зимние виды спорта». Передвижение одновременным одношажным ходом	10	0	10		www.edu.ru www.school.edu.ru https://uchi.ru/
3.9	Модуль «Зимние виды спорта». Знакомство с рекомендациями учителя по использованию подводящих и подготовительных упражнений для самостоятельного обучения техники передвижения на лыжах одновременным одношажным ходом, передвижений на лыжах для развития выносливости в процессе самостоятельных занятий	1	0	1		www.edu.ru www.school.edu.ru https://uchi.ru/
3.10	Модуль «Зимние виды спорта». Преодоление небольших трамплинов при спуске с пологого склона	3	0	3		www.edu.ru www.school.edu.ru https://uchi.ru/

3.11	Модуль «Спортивные игры. Баскетбол». Технические действия баскетболиста без мяча	1	0	1		www.edu.ru www.school.edu.ru https://uchi.ru/
3.12	Модуль «Спортивные игры. Баскетбол». Технические действия баскетболиста без мяча	3	0	3		www.edu.ru www.school.edu.ru https://uchi.ru/
3.13	Модуль «Спортивные игры. Баскетбол». Технические действия баскетболиста с мячом	3	0	3		www.edu.ru www.school.edu.ru https://uchi.ru/
3.14	Модуль «Спортивные игры. Баскетбол». Технические действия баскетболиста с мячом	3	0	3		www.edu.ru www.school.edu.ru https://uchi.ru/
3.15	Модуль «Спортивные игры. Баскетбол». Технические действия баскетболиста без мяча	2	0	2		www.edu.ru www.school.edu.ru https://uchi.ru/
3.16	Модуль «Спортивные игры. Баскетбол». Знакомство с рекомендациями учителя по использованию подводящих и подготовительных упражнений для самостоятельного обучения техническим действиям баскетболиста без мяча	4	0	4		www.edu.ru www.school.edu.ru https://uchi.ru/
3.17	Модуль «Спортивные игры. Волейбол». Игровые действия в волейболе	5	0	5		www.edu.ru www.school.edu.ru https://uchi.ru/
3.18	Модуль «Спортивные игры. Волейбол».	2	0	2		www.edu.ru www.school.edu.ru https://uchi.ru/
3.19	Игровые действия в волейболе	1	0	1		www.edu.ru www.school.edu.ru https://uchi.ru/
Итого по разделу		55				
4.1	Физическая	4	0	4		www.edu.ru

	подготовка: освоение содержания программы, демонстрация приростов в показателях физической подготовленности и нормативных требований комплекса ГТО					www.school.edu.ru https://uchi.ru/
4.2	Физическая подготовка: освоение содержания программы, демонстрация приростов в показателях физической подготовленности и нормативных требований комплекса ГТО	6	0	6		www.edu.ru www.school.edu.ru https://uchi.ru/
Итого по разделу		10				
ОБЩЕЕ КОЛИЧЕСТВО ЧАСОВ ПО ПРОГРАММЕ		68	0	68		

«Оценивание на уроках физической культуры согласно ФГОС»

Управление любым процессом предполагает осуществление контроля, т.е. определенной системы проверки эффективности его функционирования. Крайне необходим он и для успешного протекания

процесса обучения, что вполне объяснимо с психологической точки зрения: каждый из участников педагогического взаимодействия неизбежно теряет рычаги управления своей деятельностью, если не получает информации о ее промежуточных результатах.

С введением Федерального государственного образовательного стандарта (второго поколения) возникли определенные проблемы в системе оценивания.

Так, в соответствии с Государственным образовательным стандартом, оценивание производилось по пятибалльной шкале. ФГОС же прописывает 3 уровня усвоения материала учащимися на уроках физической культуры: низкий, средний, высокий.

Учитель физической культуры в условиях реализации ФГОС осуществляет оценку качества образовательной деятельности обучающихся как системный процесс, включающий следующие компоненты:

- Определение объема теоретических знаний в структуре информационной компетентности;
- Определение объема и качественных характеристик практических действий, видов деятельности, реализующих освоенные знания;
- Обеспечение комплексного подхода к оценке результатов освоения учебного предмета, позволяющего вести оценку предметных, метапредметных и личностных результатов;
- Обеспечение оценки динамики индивидуальных достижений и обучающихся в процессе освоения учебного предмета;
- Оценка готовности реализовывать способы физкультурной деятельности, степени освоенности, систематичности;
- Определение предпочтительных качеств и способностей, например, динамики развития объема и степени сформированности двигательных умений и навыков, динамики показателей физической подготовленности и др., при этом учитываются индивидуальные первичные результаты;
- Оценка степени направленности личности на физическое совершенство, формирование готовности к коррекционной и развивающей деятельности в различных видах двигательной активности;
- Определение требований, позволяющих оценивать освоение обучающимися дополнительных технических элементов, вариативных способов двигательной деятельности, основ техники, избранных видов спорта и т.д.;
- Оценка сформированности устойчивой мотивации к занятиям физической культурой.

В соответствии с требованиями ФГОС в МБОУ Тростянская ОШ была разработана система оценки, ориентированная на выявление и оценку образовательных достижений обучающихся с целью итоговой оценки подготовки выпускников на ступени начального общего образования.

Особенностями системы оценки являются:

- Комплексный подход к оценке результатов образования (оценка предметных, метапредметных и личностных результатов общего образования);
- Использование планируемых результатов освоения основных образовательных программ в качестве содержательных отдельных учебных предметов на основе системно-деятельностного подхода, проявляющегося в способности к выполнению учебно-практических и учебно-познавательных задач;
- Оценка динамики образовательных достижений обучающихся;
- Сочетание внешней и внутренней оценки как механизма обеспечения качества образования;
- Использование персонифицированных процедур итоговой оценки и аттестации обучающихся и неперсонифицированных процедур оценки состояния и тенденций развития системы образования;
- Уровневый подход к разработке планируемых результатов, инструментарию и представлению их;
- Использование накопительной системы оценивания, характеризующей динамику индивидуальных образовательных достижений (Портфель достижений или иные формы);
- Использование наряду со стандартизированными письменными и устными работами таких форм и методов оценки, как проекты, практические работы, творческие работы, самоанализ, самооценка, наблюдение и др.;
- Использование контекстной информации об условиях и особенностях реализации образовательных программ при интерпретации результатов педагогических измерений.

В МБОУ Тростянская ОШ используются следующие формы оценки по физической культуре:

1. без оценочного обучения – 1 класс;
2. пятибалльная система 2 – 9 классы

ПЯТИБАЛЛЬНАЯ СИСТЕМА

Методика оценки успеваемости.

<i>По основам знаний</i>				
Уровни	Высокий	Средний	Низкий	
Оценка	«5»	«4»	«3»	«2»
Знания	За ответ, в котором учащийся демонстрирует глубокое понимание сущности материала; логично его излагает, используя примеры из практики или своего опыта	За ответ, если в нем содержатся небольшие неточности и незначительные ошибки	За ответ, в котором отсутствует логическая последовательность, имеются пробелы в знании материала, нет должной аргументации и умения использовать знания на практике	За непонимание и незнание материала программы

По технике владение двигательными умениями и навыками

Уровни	Высокий	Средний	Низкий	
Оценка	«5»	«4»	«3»	«2»
Знания	Двигательное действие выполнено правильно (заданным способом), четко, легко, в надлежащем ритме. Ученик понимает сущность движения, его назначение, может разобраться в движении, объяснить как оно выполняется, и продемонстрировать в нестандартных условиях; может определить и исправить ошибки, допущенные другим учеником; уверенно выполняет учебный норматив	При выполнении двигательного действия ученик действует так же, как и в предыдущем случае, но допустил не более двух незначительных ошибок. Двигательное действие выполнено правильно, но недостаточно легко и четко, наблюдается некоторая скованность движения	Двигательное действие в основном выполнено правильно, но допущена одна грубая или несколько мелких ошибок, приведших к скованности движений, неуверенности	Движение или отдельные его элементы выполнены неправильно, допущено более двух значительных или одна грубая ошибка, приведших к неуверенному или напряженному выполнению

Уровни	Высокий	Средний	Низкий	
Оценка	«5»	«4»	«3»	«2»
Знания	<p>Учащийся умеет:</p> <ul style="list-style-type: none"> самостоятельно организовать место занятий; подбирать средства и инвентарь и применять их в конкретных условиях; контролировать ход выполнения заданий и оценивать итоги; демонстрировать полный и разнообразный комплекс упражнений, направленный на развитие конкретной физической (двигательной) способности или комплекса упражнений, утренней или гимнастической гимнастики 	<p>Учащийся:</p> <ul style="list-style-type: none"> организует место занятий в основном самостоятельно, лишь с незначительной помощью; допускает незначительные ошибки в подборе средств; контролирует ход выполнения заданий и оценивает итоги 	<p>Более половины видов самостоятельной деятельности выполнены с помощью учителя или не выполняется один из пунктов. Ученик испытывает затруднения в организации мест занятий и подборе инвентаря. Удовлетворительно контролирует ход и итоги занятия</p>	<p>Учащийся не владеет умениями осуществлять различные виды физкультурно-оздоровительной деятельности</p>

показателям, и результаты заносятся в индивидуальную карту здоровья:

Физические способности	Контрольное упражнение (тест)
Скоростные	Бег 30 м, с Бег 60 м, с
Координационные	Челночный бег 3×10 м, с Метание мяча на точность, кол-во попаданий
Скоростно-силовые	Прыжки в длину с места, см Прыжки в длину с разбега, см Многоскоки (8 прыжков), м Прыжки на скакалке за 15 с, кол-во раз
Выносливость	Бег 6 минут, м Бег 1000 м, мин.с (1класс - смешенное передвижение)
Гибкость	Наклон вперед из положения, стоя на тумбе, скамейке, см
Силовые	Подтягивание на высокой перекладине из положения виса (мальчики), кол-во раз Подтягивание на низкой перекладине из положения виса лежа (девочки), кол-во раз Подъем туловища за 60 с, кол-во раз Сгибание-разгибание рук в упоре лежа, кол-во раз Приседания, кол-во раз за 1 мин.

Если результаты тестов хуже, чем предыдущие оценка – 2

Если результат остался без изменения – 3

Если результат улучшен – 5

Таким образом, учитываются индивидуальное физическое развитие, физические и спортивные способности (вес, координация, быстрота мышления и т.д.)

При оценке физической подготовленности приоритетным показателем является темп прироста результатов. Задание учителя по улучшению показателей физической подготовленности (темп прироста) должны представлять определённую трудность для каждого учащегося, но быть реально выполнимыми. Достижение этих сдвигов при условии систематических занятий даёт основание учителю для выставления высокой оценки.

Общая оценка успеваемости складывается по видам программы: по гимнастике, баскетболу, волейболу, лёгкой атлетике – путём сложения конечных оценок, полученных учеником по всем видам движений, и оценок за выполнение контрольных упражнений.

Оценка успеваемости за учебный год производится на основании оценок за учебные четверти с учётом общих оценок по разделам программы. При этом преимущественное значение имеют оценки за умение и навыки осуществлять собственно двигательную, физкультурно-оздоровительную деятельность.

Способы выполнения тестовых заданий

Бег 30 метров. Выполняется с высокого старта. В забеге принимают участие два-три человека. По

команде «На старт» участники подходят к линии старта и занимают исходное положение. По команде «Внимание» наклоняются вперед и по команде «Марш» бегут к линии финиша по своей дорожке. Время определяют с помощью секундомера с точностью до 0,1 с.

Бег 1000 м. Выполняется с высокого старта на беговой дорожке или ровной местности, на земляном или асфальтном покрытии. Результат фиксируется с помощью секундомера с точностью до 0,1 с.

Прыжок в длину с места. На площадке проводят линию и перпендикулярно к ней закрепляют сантиметровую ленту (рулетку). Учащийся становится около линии, не касаясь ее носками, затем отводит руки назад, сгибает ноги в коленях и, оттолкнувшись обеими ногами, делает резкий взмах руками вперед и прыгает вдоль разметки. Расстояние измеряется по линии до пятки ноги, стоящей сзади. Даются три попытки, лучший результат идет в зачет.

Челночный бег 3 X 10 метров. В забеге принимают участие один-два человека. Перед началом бега на линию старта для каждого кладут два кубика. По команде «На старт» участники выходят к линии старта. По команде «Внимание» они наклоняются и берут по одному кубику. По команде «Марш» бегут к финишу, кладут кубик на линию, не останавливаясь, возвращаются за вторым кубиком и также переносят его на линию финиша. Бросать кубики запрещается. Секундомер включают по команде «Марш» и выключают в момент, когда кубик касается пола. Результат фиксируется с точностью до 0,1 с.

Подтягивание. Мальчики выполняют подтягивание из виса на высокой перекладине, девочки – из виса лежа на низкой перекладине (до 80 см). Мальчики и девочки подтягиваются хватом сверху. По команде «Упражнение начинай» производят подтягивание до уровня подбородка и опускание на прямые руки. Выполнять упражнение нужно плавно, без рывков. Тело не выгибать, сгибание ног в коленях и дерганье ногами не допускается. В этом случае попытка не засчитывается. Количество правильных выполнений идет в зачет. Девочки подтягиваются, не отрывая ноги от пола.

Шестиминутный бег. Бег можно выполнять как в спортивном зале по размеченной дорожке, так и на стадионе по кругу. В забеге могут принимать участие одновременно 4-6 человек. Столько же учеников по заданию учителя занимаются подсчетом кругов и определением общего метража. Для более точного подсчета беговую дорожку целесообразно разметить через каждые 10м. По истечении 6 мин бегуны останавливаются, и «контролеры» подсчитывают метраж для каждого из них.

Поднимание туловища из положения, лежа на спине.

Учащийся лежит на спине, ноги согнуты в коленях под углом 90°. Партнер держит ноги. Пятки находятся на расстоянии не более 30 см от таза, спина плотно прижата к полу, руки скрещены на груди и не отрываются от нее во время выполнения упражнения. Учащийся поднимает туловище, сгибая его так, чтобы локти касались бедер, затем опускается на пол, касаясь его лопатками. Фиксируется количество выполненных сгибаний за одну минуту. Упражнение выполняется на гимнастическом мате в быстром темпе.

Бросок набивного мяча (1 кг) из положения сидя.

На полу мелом проводится линия А. Ученик садится так, чтобы пятки оказались на линии А. Расстояние между пятками 20-30 сантиметров, ноги слегка согнуты, ступни вертикальны. Выполняется наклон туловища назад, мяч в руках над головой. Выпрямляя туловище выполнить бросок мяча из-за головы. Расстояние измеряется в сантиметрах от линии А до точки соприкосновения мяча с поверхностью. Даются три попытки, лучший результат идет в зачет.

Наклон вперед из положения, стоя с прямыми ногами

Выполняется из исходного положения (далее – ИП):

стоя на полу или гимнастической скамье, ноги выпрямлены в коленях, ступни ног расположены параллельно на ширине 10 — 15 см.

Участник выступает в спортивной форме, позволяющей спортивным судьям определять выпрямление ног в коленях. При выполнении испытания (теста) на полу участник по команде выполняет два предварительных наклона.

При третьем наклоне касается пола пальцами или ладонями двух рук и удерживает касание в течение 2 с. При выполнении испытания (теста) на гимнастической скамье участник по команде выполняет два предварительных наклона, ладони двигаются вдоль линейки измерения. При третьем наклоне участник максимально наклоняется и удерживает касание линейки измерения в течение 2 с. Величина гибкости измеряется в сантиметрах. Результат выше уровня гимнастической скамьи определяется знаком «-», ниже — знаком «+».

Метание

теннисного мяча в цель.

Для метания теннисного мяча в цель используется мяч весом 57 г. Метание теннисного мяча в цель производится с расстояния 6 м в закрепленный на стене гимнастический обруч диаметром 90 см.

Нижний край обруча находится на высоте 2 м от пола.

Описание техники приводится для человека, выполняющего метание правой рукой. Левша выполняет то же упражнение с другой руки и ноги. Исходное положение – участник стоит в стойке ноги врозь, левая нога впереди правой, правая – на передней части стопы, лицом к мишени. Мяч в правой, несколько согнутой руке, кисть на уровне лица, левая рука направлена вперед-вниз. Отводя правую руку вправо-назад и слегка сгибая правую ногу, немного наклонить туловище вправо, упиравшись стопой прямой левой ноги в площадку, носок развернут внутрь. Из этого положения, быстро разгибая правую ногу и перенося массу тела на левую, выполнить бросок, пронося кисть правой руки над плечом.

Участнику предоставляется право выполнить 5 попыток. Засчитывается количество попаданий в площадку, ограниченную обручем

Тесты 5 класс

Физические способности	Контрольное упражнение (тест)	мальчики			девочки		
		«5»	«4»	«3»	«5»	«4»	«3»
Скоростные	Бег 30 м, сек.	5,0	6,1-5,5	6,3	5,1	6,3-5,7	6,4
Координацион.	Челночный бег 3по 10 м	8,5	9,3-8,8	9,7	8,9	9,7-9,3	10,1
Скоростно - силовые	Прыжок в длину с места	195	160-180	140	185	150-175	130
Выносливость	6-минутный бег ,м	1300	1000-1100	900	1100	850-1000	700
Гибкость	Наклон вперед из положения сидя ,см	10	6-8	2	15	8-10	4
Силовые	Подтягивания	6	4-5	1	19	10-14	4
Скоростно-силовые	Прыжок в длину с разбега	340	300	260	300	260	220
Скоростно-силовые	Метание мяча	34	27	20	21	17	14
Скоростные	Бег 60 м, сек	10,0	10,6	11,2	10,4	10,8	11,4
Выносливость	Бег 1500 м	8.50	9.30	10.00	9.00	9.40	10.30

УЧЕБНО-МЕТОДИЧЕСКОЕ ОБЕСПЕЧЕНИЕ ОБРАЗОВАТЕЛЬНОГО ПРОЦЕССА

ОБЯЗАТЕЛЬНЫЕ УЧЕБНЫЕ МАТЕРИАЛЫ ДЛЯ УЧЕНИКА

Физическая культура, 5-9 класс/Матвеев А.П., Акционерное общество «Издательство «Просвещение»;

МЕТОДИЧЕСКИЕ МАТЕРИАЛЫ ДЛЯ УЧИТЕЛЯ

Физическая культура, 5-9 класс/Матвеев А.П., Акционерное общество «Издательство «Просвещение»;

Физическая культура, 5-9 класс/ Петрова Т.В., Копылов Ю.А., Полянская Н.В. и другие, Общество с ограниченной ответственностью «Издательский центр ВЕНТАНА-ГРАФ»; Акционерное общество «Издательство Просвещение»;

Физическая культура, 5-9 класс/Гурьев С.В.; под редакцией Виленского М.Я., ООО «Русское слово-учебник»;

Физическая культура. 5-9 класс/Виленский М.Я., Туревский И.М., Торочкова Т.Ю. и другие; под редакцией Виленского М.Я., Акционерное общество «Издательство «Просвещение»;

ЦИФРОВЫЕ ОБРАЗОВАТЕЛЬНЫЕ РЕСУРСЫ И РЕСУРСЫ СЕТИ ИНТЕРНЕТ

www.edu.ru

www.school.edu.ru

<https://uchi.ru>

МАТЕРИАЛЬНО-ТЕХНИЧЕСКОЕ ОБЕСПЕЧЕНИЕ ОБРАЗОВАТЕЛЬНОГО ПРОЦЕССА

УЧЕБНОЕ ОБОРУДОВАНИЕ

компьютерный стол

Ноутбук учителя

ОБОРУДОВАНИЕ ДЛЯ ПРОВЕДЕНИЯ ПРАКТИЧЕСКИХ РАБОТ

Стенка гимнастическая

Бревно гимнастическое напольное

Комплект навесного оборудования

Скамья атлетическая наклонная

Коврик гимнастический

Маты гимнастические

Мяч набивной (1 кг, 2 кг)

Мяч малый (теннисный)

Скакалка гимнастическая

Палка гимнастическая

Обруч гимнастический

Коврики массажные

Сетка для переноса малых мячей

Рулетка измерительная (10 м, 50 м)

Комплект щитов баскетбольных с кольцами и сеткой

Щиты баскетбольные навесные с кольцами и сеткой

Мячи баскетбольные для мини-игры

Сетка для переноса и хранения мячей

Жилетки игровые с номерами

Стойки волейбольные универсальные

Сетка волейбольная

Мячи волейбольные

Мячи футбольные

Номера нагрудные

Насос для накачивания мячей

Аптечка медицинская

Спортивные залы (кабинеты)

Спортивный зал игровой

Спортивный зал гимнастический

Кабинет учителя

Подсобное помещение для хранения инвентаря и оборудования

Пришкольный стадион (площадка)

Легкоатлетическая дорожка

Сектор для прыжков в длину

Ботинки для лыж

Лыжи

Лыжные палки

Игровое поле для футбола (мини-футбола)

